

**Порядок
организационного и технологического обеспечения государственной
итоговой аттестации по образовательным программам основного общего
образования на территории Белгородской области в 2015 году**

Настоящий Порядок определяет действия непосредственных исполнителей при подготовке и проведении государственной итоговой аттестации по образовательным программам основного общего образования (далее – ГИА-9) на территории Белгородской области.

Подготовительный период

1. Информирование обучающихся 9 классов общеобразовательных организаций и их родителей (законных представителей) по вопросам организации и проведения ГИА-9 осуществляет образовательная организация. Администрация образовательной организации обязана заблаговременно ознакомить с необходимыми нормативными правовыми и инструктивно-методическими документами, определяющими порядок проведения ГИА-9, с демонстрационными версиями контрольно-измерительных материалов (далее – КИМы), бланками ОГЭ. В соответствии с пунктом 22 Порядка проведения государственной итоговой аттестации по образовательным программам основного общего образования образовательные организации под роспись информируют обучающихся и их родителей (законных представителей) о сроках, местах и порядке подачи заявлений на прохождение ГИА-9, о порядке проведения ГИА-9, в том числе об основаниях для удаления с экзамена, изменения или аннулирования результатов ГИА-9, о ведении в ППЭ видеозаписи, о порядке подачи апелляций о нарушении установленного порядка проведения ГИА-9 и о несогласии с выставленными баллами, о времени и месте ознакомления с результатами ГИА-9, а также о результатах ГИА-9, полученных обучающимися.

2. Организационное и технологическое обеспечение проведения ГИА-9 на территории Белгородской области в соответствии с пунктом 16 Порядка проведения государственной итоговой аттестации по образовательным программам основного общего образования осуществляется региональным центром обработки информации (далее – РЦОИ), функции которого возложены на областное государственное бюджетное учреждение «Белгородский региональный центр оценки качества образования».

3. Для систематизации и учета информации, получаемой при проведении ГИА обучающихся 9 классов общеобразовательных организаций, департамент образования области утверждает унифицированную систему

кодировки образовательных организаций Белгородской области, пунктов проведения экзаменов (далее – ППЭ).

4. Кодировка предметов, по которым проводится ГИА-9, соответствует кодировке предметов, принятой в ФГБУ "Федеральный центр тестирования" Минобрнауки России и обозначается в следующем порядке:

Порядковый номер	Код предмета	Наименование предмета
1.	01	Русский язык
2.	02	Математика
3.	03	Физика
4.	04	Химия
5.	05	Информатика и ИКТ
6.	06	Биология
7.	07	История
8.	08	География
9.	09, 29	Английский язык
10.	10, 30	Немецкий язык
11.	11, 31	Французский язык
12.	12	Обществознание
13.	18	Литература

5. РЦОИ осуществляет работу по формированию сводной информации об обучающихся 9 классов – участниках ГИА-9, в том числе по обеспечению деятельности по эксплуатации РИС и взаимодействию с ФИС.

6. Муниципальные органы управления образованием (далее – МОУО) определяют транспортные схемы по доставке выпускников в ППЭ, обеспечивают при необходимости доставку выпускников специально выделенным транспортом в соответствии с правилами безопасной перевозки обучающихся.

7. Общеобразовательные организации формируют базу данных о обучающихся 9 классов, участвующих в ГИА-9 на территории Белгородской области в 2015 году по следующим общеобразовательным предметам: русский язык, математика, биология, химия, физика, география, история, обществознание, иностранный язык (английский, французский, немецкий), информатика и ИКТ, литература.

Пункты и организаторы проведения ГИА-9

8. Департамент образования Белгородской области по представлению МОУО устанавливает для каждой общеобразовательной организации пункты проведения ГИА-9.

9. Подготовка ППЭ осуществляется в соответствии Положением о пункте проведения экзаменов в период проведения государственной итоговой аттестации по образовательным программам основного общего образования на территории Белгородской области.

10. В дни проведения экзамена в каждом ППЭ должны быть организованы пункты охраны порядка.

11. Департамент образования Белгородской области по представлению МОУО определяет персональный состав руководителей ППЭ, организаторов ГИА-9, технических специалистов ППЭ, специалистов по инструктажу и лабораторной работе, экзаменаторов собеседников, ведущих собеседование при проведении устной части экзамена по иностранному языку, ассистентов для участников основного государственного экзамена с ограниченными возможностями здоровья, обеспечивающих организацию проведения ГИА-9.

12. Руководители ППЭ, организаторы ГИА-9, технические специалисты ППЭ, специалисты по инструктажу и лабораторной работе, экзаменаторы собеседники по иностранному языку, ассистентов для участников ОГЭ с ОВЗ должны быть ознакомлены с приказом об их назначении в ППЭ для организации и проведения ГИА по основному месту работы. Факт ознакомления с назначением фиксируется в распорядительном документе их личными подписями.

13. Участники ГИА-9, организаторы в ППЭ распределяются автоматизировано в РЦОИ, уполномоченный представитель ГЭК доставляет в ППЭ машиночитаемые формы распределения в зашифрованном виде и совместно с руководителем ППЭ тиражирует формы.

14. Руководители и организаторы ППЭ, технические специалисты, специалисты по проведению инструктажа и обеспечению лабораторных работ, экзаменаторы-собеседники по иностранному языку, ассистенты для участников ОГЭ с ОВЗ информируются о месте расположения ППЭ, в который они направляются, не ранее чем за три рабочих дня до проведения экзамена по соответствующему учебному предмету.

15. Департамент образования, ОГБУ БелРЦОКО совместно с муниципальными органами управления образования проводят обучение и инструктаж по процедуре проведения ГИА-9 руководителей ППЭ, организаторов ГИА-9 в соответствии с инструкциями для работников пунктов проведения государственной итоговой аттестации по образовательным программам основного общего образования по русскому языку, математике, биологии, химии, физике, географии, истории, обществознанию, иностранному языку (английскому, французскому, немецкому), информатике и ИКТ, литературе.

Получение и использование экзаменационных материалов

16. Порядок получения экзаменационных материалов департаментом образования Белгородской области определяет Рособрнадзор.

17. РЦОИ, получив из Рособрнадзора экзаменационные материалы, тиражирует их и комплектует посылки для отправки в МОУО для ППЭ в соответствии с ожидаемым числом участников ГИА-9 по предмету (вскрытие и переупаковка экзаменационных материалов запрещены).

18. Уполномоченные представители ГЭК, ответственные по территории, получив из РЦОИ экзаменационные материалы ГИА-9 на весь муниципалитет, обеспечивают их своевременную доставку в МОУО в день экзамена за два часа до его начала.

19. Уполномоченные представители ГЭК муниципального уровня, получив в МОУО экзаменационные материалы ГИА-9 на каждый ППЭ, обеспечивают их своевременную доставку в ППЭ в день экзамена не менее чем за 1,5 часа до его начала.

20. Сформированные в день проведения экзамена посылки с экзаменационными материалами доставляются уполномоченными представителями ГЭК муниципального уровня в МОУО, затем муниципальным координатором передаются уполномоченным представителям ГЭК, ответственным по территории, для доставки в РЦОИ ОГБУ БелРЦОКО на обработку:

- бланки ответов №1 и №2, использованные КИМы, неиспользованные экзаменационные материалы, испорченные экзаменационные материалы;
- формы проведения ГИА-9 в ППЭ.

21. После обработки экзаменационные материалы хранятся как документы строгой отчетности в РЦОИ до 31 декабря текущего года.

Обработка бланков ГИА

22. Обработка экзаменационных работ обучающихся осуществляется в РЦОИ.

23. РЦОИ по согласованию с департаментом образования Белгородской области обеспечивает:

- условия работы предметных комиссий (места проверок, инструктаж по оцениванию, а также при необходимости условия питания и проживания экспертов предметных комиссий);
- процедуру проверки экзаменационных работ обучающихся и оформление протоколов результатов проверки.

Результаты ГИА



24. Результаты ГИА-9 объявляются обучающимся по пятибалльной шкале оценивания.

25. РЦОИ направляет протоколы с результатами проверки экзаменационных работ на утверждение в ГЭК Белгородской области, затем передает в МОУО, откуда результаты направляются в образовательные организации.

26. Ознакомление обучающихся с полученными ими результатами ГИА-9 по учебному предмету осуществляется не позднее трех рабочих дней со дня их утверждения ГЭК.

27. Выпускник, поступающий в учреждения НПО, СПО, имеет право на получение справки установленного образца о результатах ГИА-9 обучающихся 9 классов общеобразовательных организаций Белгородской области в 2015 году.

Приложение 2
к приказу департамента
образования Белгородской области
от «__» марта 2015 г. № _____

	ГОСУДАРСТВЕННАЯ ИТОГОВАЯ АТТЕСТАЦИЯ ПО ОБРАЗОВАТЕЛЬНЫМ ПРОГРАММАМ ОСНОВНОГО ОБЩЕГО ОБРАЗОВАНИЯ - 2015	
Бланк ответов №1		Дата проведения (ДД-ММ-ГГ) <input type="text"/> - <input type="text"/> - <input type="text"/>
	Регион <input type="text"/>	Код образовательной организации <input type="text"/>
Класс Номер Буква <input type="text"/> <input type="text"/>		Код пункта проведения <input type="text"/>
Номер аудитории <input type="text"/>		Номер варианта <input type="text"/>
Код предмета <input type="text"/>	Название предмета <input type="text"/>	Номер КИМ <input type="text"/>
<small>С порядком проведения государственной итоговой аттестации по образовательным программам основного общего образования (сначала) и государственной итоговой аттестации по образовательным программам среднего общего образования (далее) - см. приложение №1 к приказу департамента образования Белгородской области от «__» марта 2015 г. № _____</small>		
<small>Подпись участника строго внутри окошка.</small>		
Заполнить гелевой или капиллярной ручкой ЧЕРНЫМИ чернилами по следующим образцам:	А Б В Г Д Е Е Х З И Й К Л М Н О П Р С Т У Ф Х Ц Ч Ш Щ Ъ Ы Ь Э Ю Я 0 1 2 3 4 5 6 7 8 9 () А В С D E F G H I J K L M N O P Q R S T U V W X Y Z , - A A A O O E E E E I I O O O P P ; '	
ВНИМАНИЕ! Все бланки и листы с контрольными измерительными материалами рассматриваются в комплекте.		
Сведения об участнике государственной итоговой аттестации		
Фамилия <input type="text"/>		
Имя <input type="text"/>		
Отчество (при наличии) <input type="text"/>		
Документ Серия <input type="text"/>	Номер <input type="text"/>	Пол <input type="checkbox"/> Ж <input type="checkbox"/> М
Ответы на задания ЗАПРЕЩЕНЫ исправления в области ответов.		
1 Задание выполняется на бланке №2	17 Не заполняется	
2 <input type="text"/>	18 Не заполняется	
3 <input type="text"/>	19 Не заполняется	
4 <input type="text"/>	20 Не заполняется	
5 <input type="text"/>	21 Не заполняется	
6 <input type="text"/>	22 Не заполняется	
7 <input type="text"/>	23 Не заполняется	
8 <input type="text"/>	24 Не заполняется	
9 <input type="text"/>	25 Не заполняется	
10 <input type="text"/>	26 Не заполняется	
11 <input type="text"/>	27 Не заполняется	
12 <input type="text"/>	28 Не заполняется	
13 <input type="text"/>	29 Не заполняется	
14 <input type="text"/>	30 Не заполняется	
15 Задание выполняется на бланке №2	31 Не заполняется	
16 Не заполняется	32 Не заполняется	
Замена ошибочных ответов	<input type="text"/> - <input type="text"/>	<input type="text"/> - <input type="text"/>
<input type="text"/> - <input type="text"/>	<input type="text"/> - <input type="text"/>	<input type="text"/> - <input type="text"/>
<input type="text"/> - <input type="text"/>	<input type="text"/> - <input type="text"/>	<input type="text"/> - <input type="text"/>
<input type="text"/> - <input type="text"/>	Резерв-1 <input type="text"/>	Резерв-2 <input type="text"/>



ГОСУДАРСТВЕННАЯ ИТОГОВАЯ АТТЕСТАЦИЯ
ПО ОБРАЗОВАТЕЛЬНЫМ ПРОГРАММАМ ОСНОВНОГО ОБЩЕГО ОБРАЗОВАНИЯ - 2015

Бланк ответов №1

Дата проведения
(ДД-ММ-ГГ)

	-		-	
--	---	--	---	--



Регион

Код образовательной
организации

Класс
Номер Буква

Код пункта
проведения

Номер
аудитории

Номер варианта

--	--	--	--	--	--

Код
предмета

Название предмета

О нарушении правил проведения государственной итоговой аттестации по образовательным программам основного общего образования участникам:

Совпадение номера КИМ на бланке с номером КИМ на контрольном листе работы считается нарушением.

Подпись участника строго внутри овала.

Номер КИМ

0 5	И Н Ф О Р М А Т	
-----	-----------------	--

Заполнять латинской или
капитулярной ручкой
ЧЕРНЫМИ чернилами
по следующим образцам:

А Б В Г Д Е Ё Ж З И Й К Л М Н О П Р С Т У Ф Х Ц Ч Ш Щ Ъ Ы Ь Э Ю Я 0 1 2 3 4 5 6 7 8 9 ()
А В С D E F G H I J K L M N O P Q R S T U V W X Y Z , - А А А О О Е Е Е И I O U O P ; ' ,

ВНИМАНИЕ! Все бланки и листы с контрольными измерительными материалами рассматриваются в комплексе.

Сведения об участнике государственной итоговой аттестации

Фамилия _____

Имя _____

Отчество
(при наличии) _____

Документ Серия _____ Номер _____ Пол Ж М

Ответы на задания

ЗАПРЕЩЕНЫ исправления в области ответов.

1		17	
2		18	
3		19	Задание выполняется на бланке №2
4		20	Задание выполняется на бланке №2
5		21	Не заполняется
6		22	Не заполняется
7		23	Не заполняется
8		24	Не заполняется
9		25	Не заполняется
10		26	Не заполняется
11		27	Не заполняется
12		28	Не заполняется
13		29	Не заполняется
14		30	Не заполняется
15		31	Не заполняется
16		32	Не заполняется

Замена
ошибочных ответов

	-	
	-	
	-	
	-	
	-	

	-	
	-	
	-	
	-	
	-	

Резерв-1 _____ Резерв-2 _____



ГОСУДАРСТВЕННАЯ ИТОГОВАЯ АТТЕСТАЦИЯ
ПО ОБРАЗОВАТЕЛЬНЫМ ПРОГРАММАМ ОСНОВНОГО ОБЩЕГО ОБРАЗОВАНИЯ - 2015

Бланк ответов №1

Дата проведения
(ДД-ММ-ГГ) - -



Регион

Код образовательной организации

Класс
Номер Буква

Код пункта проведения

Номер аудитории

Номер варианта

Код предмета

Название предмета

С бланком проведения государственной итоговой аттестации по образовательным программам основного общего образования согласовано.
Сопоставление номера КИМ на бланке с номером КИМ на экзаменационной работе подтверждает Подпись участника серого внутри окошка.

Номер КИМ

Заполнить гелевой или капиллярной ручкой ЧЕРНЫМИ чернилами по следующим образцам:

А Б В Г Д Е Е Х З И Й К Л М Н О П Р С Т У Ф Х Ц Ч Ш Щ Ъ Ы Ь Э Ю Я 0 1 2 3 4 5 6 7 8 9 ()
А В С D E F G H I J K L M N O P Q R S T U V W X Y Z , - А А А О О Е Е Е И I O O P ; ' "

ВНИМАНИЕ!

Все бланки и листы с контрольными измерительными материалами рассматриваются в комплекте.

Сведения об участнике государственной итоговой аттестации

Фамилия

Имя

Отчество
(при наличии)

Документ

Серия

Номер

Пол Ж М

Ответы на задания

ЗАПРЕЩЕНЫ исправления в области ответов.

<input type="checkbox"/> 1	<input type="checkbox"/> 17
<input type="checkbox"/> 2	<input type="checkbox"/> 18
<input type="checkbox"/> 3	<input type="checkbox"/> 19
<input type="checkbox"/> 4	<input type="checkbox"/> 20
<input type="checkbox"/> 5	<input type="checkbox"/> 21
<input type="checkbox"/> 6	<input type="checkbox"/> 22
<input type="checkbox"/> 7	<input type="checkbox"/> 23
<input type="checkbox"/> 8	<input type="checkbox"/> 24
<input type="checkbox"/> 9	<input type="checkbox"/> 25
<input type="checkbox"/> 10	<input type="checkbox"/> 26
<input type="checkbox"/> 11	<input type="checkbox"/> 27
<input type="checkbox"/> 12	<input type="checkbox"/> 28
<input type="checkbox"/> 13	<input type="checkbox"/> 29
<input type="checkbox"/> 14	<input type="checkbox"/> 30
<input type="checkbox"/> 15	<input type="checkbox"/> 31 Задание выполняется на бланке №2
<input type="checkbox"/> 16	<input type="checkbox"/> 32 Задание выполняется на бланке №2

**Замена
ошибочных ответов**

-

-

-

-

-

Резерв-1 Резерв-2



Бланк ответов №1

Дата проведения (ДД-ММ-ГГ) - -



Регион

Код образовательной организации

Класс
Номер Буква

Код пункта проведения

Номер аудитории

Номер варианта

Код предмета

Название предмета

С порядком проведения государственной итоговой аттестации по образовательным программам основного общего образования ознакомиться можно на официальном сайте Минобрнауки России: www.minedu.gov.ru.
Сопоставление кодера ОГЭ на бланке с кодером ОГЭ на идентификационной работе производится. Подпись участника строго внутри окошка.

Номер КИМ

Заполнять гелевой или капиллярной ручкой ЧЕРНЫМИ чернилами по следующим образцам:

А Б В Г Д Е Ё Ж З И Й К Л М Н О П Р С Т У Ф Х Ц Ч Ш Щ Ъ Ы Ь Э Ю Я 0 1 2 3 4 5 6 7 8 9 ()
А В С D E F G H I J K L M N O P Q R S T U V W X Y Z , - A A A O O E E E E I I O O O P ; ' "

ВНИМАНИЕ! Все бланки и листы с контрольными измерительными материалами рассматриваются в комплексе.

Сведения об участнике государственной итоговой аттестации

Фамилия

Имя

Отчество (при наличии)

Документ

Серия

Номер

Пол Ж М

Ответы на задания

ЗАПРЕЩЕНЫ исправления в области ответов.

1

2

3

4

5

6

7

8

9

10

11

12

13

14

Задание выполняется на бланке №2

15

16

17

18

19

20

Задание выполняется на бланке №2

21

22

23

Задание выполняется на бланке №2

24

25

26

27

28

29

30

31

Не заполняется

32

Не заполняется

Замена ошибочных ответов

-

-

-

-

-

Резерв-1

Резерв-2



Бланк ответов №1

Дата проведения
(дд-мм-гг)

□□ - □□ - □□



Регион

Код образовательной организации

Класс
Номер Буква

Код пункта проведения

Номер аудитории

Номер варианта

□□ □□□□□□ □□ □ □□□ □□□□ □□□□ □□□□ □□□□

Код предмета

Название предмета

С порядком проведения государственной итоговой аттестации по образовательным программам основного общего образования (см. приложение) согласованы номера КИМ на бланке с номером КИМ по заданию в новой системе кодирования.
Подпись участника строго внутри окошка.

Номер КИМ

1 0 Н Е М Е Ц К И Й

□□□□□□

Заполнять гелевой или капиллярной ручкой ЧЕРНЫМИ чернилами по следующим образцам:



ВНИМАНИЕ! Все бланки и листы с контрольными измерительными материалами рассматриваются в комплекте.

Сведения об участнике государственной итоговой аттестации

Фамилия _____
Имя _____
Отчество (при наличии) _____
Документ Серия _____ Номер _____ Пол Ж М

Ответы на задания

ЗАПРЕЩЕНЫ исправления в области ответов.

1	□□□□□□□□□□□□□□□□	17	□□□□□□□□□□□□□□□□
2	□□□□□□□□□□□□□□□□	18	□□□□□□□□□□□□□□□□
3	□□□□□□□□□□□□□□□□	19	□□□□□□□□□□□□□□□□
4	□□□□□□□□□□□□□□□□	20	□□□□□□□□□□□□□□□□
5	□□□□□□□□□□□□□□□□	21	□□□□□□□□□□□□□□□□
6	□□□□□□□□□□□□□□□□	22	□□□□□□□□□□□□□□□□
7	□□□□□□□□□□□□□□□□	23	□□□□□□□□□□□□□□□□
8	□□□□□□□□□□□□□□□□	24	□□□□□□□□□□□□□□□□
9	□□□□□□□□□□□□□□□□	25	□□□□□□□□□□□□□□□□
10	□□□□□□□□□□□□□□□□	26	□□□□□□□□□□□□□□□□
11	□□□□□□□□□□□□□□□□	27	□□□□□□□□□□□□□□□□
12	□□□□□□□□□□□□□□□□	28	□□□□□□□□□□□□□□□□
13	□□□□□□□□□□□□□□□□	29	□□□□□□□□□□□□□□□□
14	□□□□□□□□□□□□□□□□	30	□□□□□□□□□□□□□□□□
15	□□□□□□□□□□□□□□□□	31	□□□□□□□□□□□□□□□□
16	□□□□□□□□□□□□□□□□	32	□□□□□□□□□□□□□□□□

Замена ошибочных ответов

□□ - □□□□□□□□□□□□□□□□	□□ - □□□□□□□□□□□□□□□□
□□ - □□□□□□□□□□□□□□□□	□□ - □□□□□□□□□□□□□□□□
□□ - □□□□□□□□□□□□□□□□	□□ - □□□□□□□□□□□□□□□□
□□ - □□□□□□□□□□□□□□□□	□□ - □□□□□□□□□□□□□□□□
□□ - □□□□□□□□□□□□□□□□	□□ - □□□□□□□□□□□□□□□□

Резерв-1 □□□□ Резерв-2 □□□□



Бланк ответов №1

Дата проведения _____ - _____ - _____
(ДД-ММ-ГГ)

	Регион _____	Код образовательной организации _____	Класс Номер _____	Буква _____	Код пункта проведения _____	Номер аудитории _____	Номер варианта _____
--	--------------	---------------------------------------	----------------------	-------------	-----------------------------	-----------------------	-------------------------

Код предмета 1 1	Название предмета Ф Р А Н Ц У З С К	С порядком проведения государственной итоговой аттестации по образовательным программам основного общего образования (далее – «Порядок») ознакомлен(а) КИМ на бланке с номером КИМ по законодательной работе подтверждено. Подпись участника строго внутри оверла.	Номер КИМ _____
---------------------	--	--	--------------------

Заполнить гелевой или капиллярной ручкой ЧЕРНЫМИ чернилами по следующим образцам:
А Б В Г Д Е Ж З И Й К Л М Н О П Р С Т У Ф Х Ц Ч Ш Щ Ъ Ы Ь Э Ю Я О І 2 3 4 5 6 7 8 9 ()
A B C D E F G H I J K L M N O P Q R S T U V W X Y Z , - A A A 0 0 E E E E E I I 0 0 0 P ; '

ВНИМАНИЕ! Все бланки и листы с контрольными измерительными материалами рассматриваются в комплекте.

Сведения об участнике государственной итоговой аттестации

Фамилия _____

Имя _____

Отчество (при наличии) _____

Документ Серия _____ Номер _____ Пол Ж М

Ответы на задания

ЗАПРЕЩЕНЫ исправления в области ответов.

1	_____	17	_____
2	_____	18	_____
3	_____	19	_____
4	_____	20	_____
5	_____	21	_____
6	_____	22	_____
7	_____	23	_____
8	_____	24	_____
9	_____	25	_____
10	_____	26	_____
11	_____	27	_____
12	_____	28	_____
13	_____	29	_____
14	_____	30	_____
15	_____	31	_____
16	_____	32	_____

Замена ошибочных ответов

_____	-	_____
_____	-	_____
_____	-	_____
_____	-	_____
_____	-	_____
_____	-	_____

Резерв-1 _____ Резерв-2 _____



ГОСУДАРСТВЕННАЯ ИТОГОВАЯ АТТЕСТАЦИЯ
ПО ОБРАЗОВАТЕЛЬНЫМ ПРОГРАММАМ ОСНОВНОГО ОБЩЕГО ОБРАЗОВАНИЯ - 2015

Бланк ответов №1

Дата проведения
(дд-мм-гг)

- -



Регион	Код образовательной организации	Класс Номер Буква	Код пункта проведения	Номер аудитории	Номер варианта

Код предмета	Название предмета
1 2	О Б Щ Е С Т В О 3

С порядком проведения государственной итоговой аттестации по образовательным программам основного общего образования см. приложение.
Создатель номера КИМ на бланке с номером КИМ.
Исполнитель ответной службы (подпись)
Подпись участвова строго внутри окошка.

Номер КИМ

Заполнять гелевой или
каллыграфической ручкой
ЧЕРНЫМИ чернилами
по следующим образцам:

A B V G A E E X Z ИЙ К Л М Н О П Р С Т У Ф X Ц Ч Ш Щ Ъ Ь Ь Э Ю Я 0 1 2 3 4 5 6 7 8 9 ()
A B C D E F G H I J K L M N O P Q R S T U V W X Y Z , - A A A O O E E E E I I O O P P ; ' " ()

ВНИМАНИЕ! Все бланки и листы с контрольными измерительными материалами рассматриваются в комплекте.

Сведения об участнике государственной итоговой аттестации

Фамилия									
Имя									
Отчество (при наличии)									
Документ	Серия		Номер		Пол	<input type="checkbox"/>	Ж	<input type="checkbox"/>	М

Ответы на задания

ЗАПРЕЩЕНЫ исправления в области ответов.

1		17	
2		18	
3		19	
4		20	
5		21	
6		22	
7		23	
8		24	
9		25	
10		26	Задание выполняется на бланке №2
11		27	Задание выполняется на бланке №2
12		28	Задание выполняется на бланке №2
13		29	Задание выполняется на бланке №2
14		30	Задание выполняется на бланке №2
15		31	Задание выполняется на бланке №2
16		32	Не заполняется

Замена
ошибочных ответов

-		-	
-		-	
-		-	
-		-	
-		-	

Резерв-1

Резерв-2



Бланк ответов №1

Дата проведения (ДД-ММ-ГГ) - -



Регион Код образовательной организации Класс Номер Буква Код пункта проведения Номер аудитории Номер варианта

Код предмета Название предмета

1 8 Л И Т Е Р А Т У Р

С помощью проверки государственной итоговой аттестации по образовательным программам основного общего образования (далее – аттестация) определяется соответствие качества образования требованиям стандартов образования.

Сопоставление номера КИМ на бланке с номером КИМ на экзаменационной работе подтверждает Подпись участника строго внутри обложки.

Номер КИМ

Заполнять гелевой или капиллярной ручкой ЧЕРНЫМИ чернилами по следующему образцам:

А Б В Г Д Е Ё Ж З И Й К Л М Н О П Р С Т У Ф Х Ц Ч Ш Щ Ъ Ы Ь Э Ю Я О I 2 3 4 5 6 7 8 9 ()
 А В С D E F G H I J K L M N O P Q R S T U V W X Y Z , - А А А О Е Е Е Е И I O O O P ; ' "

ВНИМАНИЕ! Все бланки и листы с контрольными измерительными материалами рассматриваются в комплексе.

Сведения об участнике государственной итоговой аттестации

Фамилия
 Имя
 Отчество (при наличии)
 Документ Серия Номер Пол Ж М

Ответы на задания

ЗАПРЕЩЕНЫ исправления в области ответов.

- 1 Не заполняется
- 2 Не заполняется
- 3 Не заполняется
- 4 Не заполняется
- 5 Не заполняется
- 6 Не заполняется
- 7 Не заполняется
- 8 Не заполняется
- 9 Не заполняется
- 10 Не заполняется
- 11 Не заполняется
- 12 Не заполняется
- 13 Не заполняется
- 14 Не заполняется
- 15 Не заполняется
- 16 Не заполняется

- 17 Не заполняется
- 18 Не заполняется
- 19 Не заполняется
- 20 Не заполняется
- 21 Не заполняется
- 22 Не заполняется
- 23 Не заполняется
- 24 Не заполняется
- 25 Не заполняется
- 26 Не заполняется
- 27 Не заполняется
- 28 Не заполняется
- 29 Не заполняется
- 30 Не заполняется
- 31 Не заполняется
- 32 Не заполняется

Замена ошибочных ответов

- -
 - -
 - -
 - -
 - Резерв-1 Резерв-2



Бланк ответов №2

Лист №

Резерв-3

1

000000



Регион

Код предмета

Название предмета

Номер варианта

00

00

0000000000

0000

Перепишите значения полей "регион", "код предмета", "название предмета", "номер варианта", "номер КИМ" из Бланка ответов №1.

Отвечая на задания с развернутым ответом, пишите аккуратно и разборчиво, соблюдая разметку страницы. Не забудьте указать номер задания, на которое Вы отвечаете. Условия задания переписывать не нужно.

Номер КИМ

000000

ВНИМАНИЕ! Все бланки и листы с контрольными измерительными материалами рассматриваются в комплекте. Заполнять гелевой ручкой черными чернилами.

Large grid area for writing answers.

При недостатке места для ответа используйте обратную сторону бланка.



Дополнительный бланк ответов №2

Лист №

Резерв-3



Регион

Код предмета

Название предмета

Номер варианта

Перепишите значения полей "регион", "код предмета", "название предмета", "номер варианта",
"номер КИМ" из Бланка ответов №1.
Отвечая на задания с развернутым ответом, пишите аккуратно и разборчиво, соблюдая разметку страницы.
Не забудьте указать номер задания, на которое Вы отвечаете.
Условия задания переписывать не нужно.

Номер КИМ

ВНИМАНИЕ! Данный бланк использовать только после заполнения основного бланка ответов № 2. Заполнять гелевой ручкой черными чернилами.

Large grid area for writing answers.

При недостатке места для ответа используйте обратную сторону бланка.

Описание форм бланков ответов участника государственной итоговой аттестации по образовательным программам основного общего образования в форме основного государственного экзамена на территории Белгородской области в 2015 году, проводимой с использованием АИС ГИА – 9

Бланк ответов №1

Формат бланка ответов №1 – А4.

Бланк ответов №1 автоматически формируется АИС ГИА – 9.

Бланк печатается на белой бумаге плотностью ≈ 80 г/м².

Бланк ответов №1 предназначен для записи участником государственной итоговой аттестации по образовательным программам основного общего образования (далее – экзамен) ответов на задания типа тестовых с выбором ответа и краткой записью ответа.

В верхней части бланка расположены:

- автоматически заполняемые поля с указанием номера варианта, кода предмета, названия предмета, номера КИМ;

- поля для заполнения участником экзамена: дата проведения экзамена, кода региона, код образовательной организации, класс (номер, буква), код пункта проведения, номер аудитории, поле для подписи участника ГИА, фамилия, имя, отчество, серия и номер документа (свидетельство о рождении или паспорт), пол.

Там же расположена строка с образцами написания символов: букв, цифр, точки, тире.

В средней части бланка ответов №1 расположены поля для записи участником экзамена ответов на тестовые задания.

В нижней части бланка расположены поля для замены ошибочных ответов на тестовые задания.

Бланк ответов №2

Формат бланка ответов №2 – А4 (двухсторонний).

Бланк ответов №2 автоматически формируется АИС ГИА – 9.

Бланк печатается на белой бумаге плотностью ≈ 80 г/м².

Бланк ответов №2 предназначен для записи участником экзамена ответов на задания с развернутым ответом.

В верхней части первой страницы (лицевая сторона) бланка расположены:

- автоматически заполняемые поля с указанием номера листа бланка ответов №2 (1), номера варианта, номера КИМ;

- поля для заполнения участником экзамена: кода региона, код предмета, название предмета.

Ниже расположена область, ограниченная прямоугольной рамкой, для записи ответов в свободной форме на задания с развернутым ответом.

На второй странице бланка (оборотная сторона) расположена область, ограниченная прямоугольной рамкой, для записи развернутых ответов в свободной форме.

Дополнительный бланк ответов №2

Формат дополнительного бланка ответов №2 – А4 (двухсторонний).

Дополнительный бланк ответов №2 автоматически формируется АИС ГИА – 9.

Бланк печатается на белой бумаге плотностью ≈ 80 г/м².

Дополнительный бланк ответов №2 предназначен для записи участником экзамена ответов на задания с развернутым ответом.

В верхней части первой страницы (лицевая сторона) бланка расположены:

- поля для заполнения организатором в аудитории экзамена: код региона, номер листа бланка ответов №2, код предмета, название предмета, номер варианта, номер КИМ.

Ниже расположена область, ограниченная прямоугольной рамкой, для записи ответов в свободной форме на задания с развернутым ответом.

На второй странице бланка (оборотная сторона) расположена область, ограниченная прямоугольной рамкой, для записи развернутых ответов в свободной форме.

Правила заполнения бланков ответов участников ОГЭ

Участники ОГЭ выполняют экзаменационные работы на бланках ОГЭ.

При заполнении бланков ОГЭ необходимо соблюдать настоящие правила, так как информация, внесенная в бланки, сканируется и обрабатывается с использованием специальных аппаратно-программных средств.

Все бланки ОГЭ заполняются яркими черными чернилами. Допускается использование гелевой, капиллярной или перьевой ручек.

Участник экзамена должен изображать каждую цифру и букву во всех заполняемых полях бланков, тщательно копируя образец ее написания из строки с образцами написания символов, расположенной в верхней части бланка ответов № 1. Небрежное написание символов может привести к тому, что при автоматизированной обработке символ может быть распознан неправильно.

Каждое поле в бланках заполняется, начиная с первой позиции (в том числе и поля для занесения фамилии, имени и отчества участника экзамена). Если участник экзамена не имеет информации для заполнения какого-то конкретного поля, он должен оставить его пустым (не делать прочерков).

Категорически запрещается:

- делать в полях бланков, вне полей бланков или в полях, заполненных типографским способом, какие-либо записи и (или) пометки, не относящиеся к содержанию полей бланков;
- использовать для заполнения бланков цветные ручки вместо черной, карандаш, средства для исправления внесенной в бланки информации («замазку», «ластик» и др.).

Заполнение бланка ответов №1

По указанию ответственного организатора в аудитории участники ОГЭ приступают к заполнению верхней (регистрационной) части бланка №1.

Заполняются следующие поля:

- дата проведения экзамена (ДД-ММ-ГГ);
- код региона;
- код образовательной организации;
- номер и буква класса (при наличии);
- код пункта проведения экзамена;
- номер аудитории;
- подпись участника;
- фамилия;
- имя;

- отчество (при наличии);
- номер и серия документа, удостоверяющего личность;
- пол участника (отмечается меткой в соответствующем поле).

Ответы на задания с кратким ответом

Также в средней части бланка ответов № 1 расположены поля для записи ответов на тестовые задания. Ответ записывается слева направо от номера задания, начиная с первой ячейки. Каждый символ записывается в отдельную ячейку.

Ответы на тестовые задания с выбором ответа записываются в виде одной цифры, которая соответствует номеру правильного ответа. Эту цифру запишите в поле ответа в тексте работы, а затем перенесите в бланк ответов №1.

Ответ на тестовое задание с кратким ответом нужно записать в такой форме, в которой требуется в инструкции к данному заданию, размещенной в КИМ перед соответствующим заданием или группой заданий.

Краткий ответ, в соответствии с инструкцией к заданию, может быть записан только в виде:

- слова или словосочетания;
- одного целого числа или комбинации букв и цифр;
- десятичной дроби (с использованием цифр, запятой и знака «минус» при необходимости), если в инструкции по выполнению задания указано, что ответ можно дать в виде десятичной дроби;
- перечисления требуемых в задании пунктов, разделенных запятыми, если в инструкции к заданию указано, что в ответе элементы необходимо перечислить через запятую. (Ответ записывается справа от номера соответствующего задания.

19	A	T	O	M																
20	-	1	3	7	,	5														

Замена ошибочных ответов

В специальных полях бланка № 1 внизу предусмотрены поля для записи исправленных ответов на тестовые задания взамен ошибочно записанных.

Для замены внесенного в бланк ответов № 1 ответа нужно в соответствующих полях замены проставить номер задания, ответ на который следует исправить и записать новое значение верного ответа на указанное задание.

В случае если в области замены ошибочных ответов на задания с кратким ответом будет заполнено поле для номера задания, а новый ответ не внесен, то для оценивания будет использоваться пустой ответ (т.е. задание будет засчитано невыполненным). Поэтому в случае неправильного указания

номера задания в области замены ошибочных ответов, неправильный номер задания следует зачеркнуть.

Ниже приведен пример замены.



Заполнение бланка ответов №2

Бланк ответов № 2 предназначен для записи ответов на задания с развернутым ответом.

Информация для заполнения полей верхней части бланка ответов № 2 («Код региона», «Код предмета» и «Название предмета») должна соответствовать информации, внесенной в бланк ответов № 1.

Основную часть бланка занимает область записи ответов на задания с развернутым ответом. В этой области внутри границ участник вносит ответы на соответствующие задания строго в соответствии с требованиями инструкции к КИМ и к отдельным заданиям КИМ.

При недостатке места для ответов на лицевой стороне бланка ответов № 2 участник ОГЭ должен продолжить записи на оборотной стороне бланка, сделав в нижней части области ответов лицевой стороны бланка запись «смотри на обороте». При остатке свободного места на бланке ответов №2 организатор в аудитории при сборе экзаменационных материалов должен поставить английскую букву “Z” в данной области, заполнив все свободное место. Пример заполнения приведен ниже.

Заполнение дополнительного бланка ответов №2

При недостатке места для ответов на основном бланке ответов № 2 участник ОГЭ должен продолжить записи на дополнительном бланке ответов № 2, выдаваемом организатором в аудитории по требованию участника ОГЭ в случае, когда в области ответов основного бланка ответов № 2 не осталось места.

При этом участники ОГЭ заполняют регистрационные поля в дополнительном бланке ответов № 2 (код региона, код предмета, название предмета, номер варианта, номер КИМ, в поле «Лист №» вписывается следующий по порядку номер бланка, т.е. 2, 3 и т.д.).



Бланк ответов №2

Регион

Код предмета

Название предмета

Номер варианта

77

02

МАТЕМАТИКА

2

Перепишите значения полей "регион", "код предмета", "название предмета", "номер варианта", "номер КИМ" из Бланка ответов №1.
 Отвечая на задания типа С, пишите аккуратно и разборчиво, соблюдая разметку страницы.
 Не забудьте указать номер задания, на которое Вы отвечаете, например, С1.
 Условия задания переписывать не нужно.

Номер КИМ

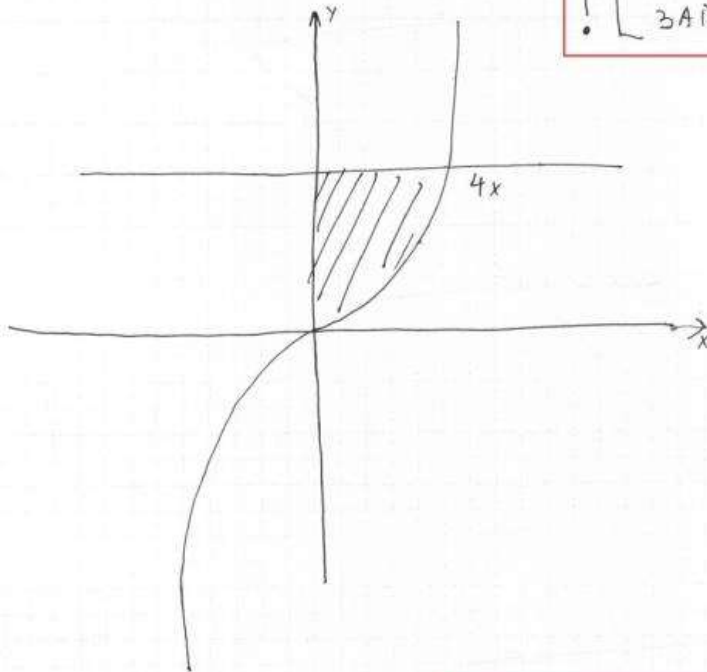
0000016

ВНИМАНИЕ! Все бланки и листы с контрольными измерительными материалами рассматриваются в комплекте.

$$1) \sqrt{5^{x-4} - 25} \cdot (3^{x^2-10x+25-23} - 3^{x^2-10x} - 72) < 0 \Rightarrow$$

$$\Leftrightarrow \begin{cases} 5^{x-4} - 25 > 0, \\ 3^{x^2-10x+25-23} - 3^{x^2-10x} - 72 < 0. \end{cases}$$

! [ПРИМЕР ЗАПОЛНЕНИЯ]




Смотри на обороте

При недостатке места для ответа используйте обратную сторону бланка.

$$\begin{cases} x^2 - 2x + 4 - 16 = 0 \\ 15 - 24x^2 + \log_6 2 - 7 = 17 \end{cases}$$

! [ПРИМЕР ЗАПОЛНЕНИЯ]



Объем: $5x$

